

Manuál k používaniu stránky SRK

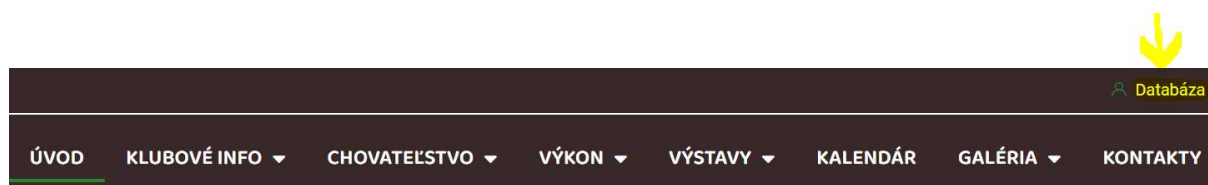
- | | |
|---|--------|
| 1. Žiadosť o členstvo – nový člen | str. 1 |
| 2. Žiadosť o registráciu do svojho účtu – existujúci člen | str. 3 |
| 3. Spravovanie vlastného účtu | str. 4 |
| a. Sekcia Môj účet | str. 5 |
| b. Sekcia Moje psy | str. 7 |
| c. Sekcia Chovateľská stanica | str. 9 |

1. Žiadosť o členstvo – nový člen

V prípade, ak ešte nie ste členom SRK, môžete požiadať o členstvo dvomi spôsobmi. Buď si stiahnete a vypíšete prihlášku (záložka Klubové info – Tlačivá), ktorú následne pošlete do SRK alebo si o členstvo požiadate online (odporúčame pre prednostné spracovanie).

Online žiadosť o členstvo

Na úvodnej stránke <https://slovak-retriever.org/> v pravom hornom rohu kliknite na link Databáza:



Následne otvorte link Žiadosť o členstvo:



V žiadosti sú povinné polia označené *, tie musia byť vyplnené. Ostatné sú dobrovoľné.

Zároveň k preukázaniu niektorých skutočností, ktoré oprávňujú na zľavu na členskom (člen SPZ, dôchodca, ZŤP, rodinné členstvo) je potrebné nahrať dokumenty cez tento link:

Nahrať dokumenty k členstvu

Tieto dokumenty nebudú nikde zverejnené, slúžia iba na overenie oprávnenia na zľavu na členskom.

Ak ste vlastníkom chovateľskej stanice, môžete si ju tiež v rámci žiadosti nahrať tu:

Mám chránený názov chovateľskej stanice (ak áno, napíšte názov a nahrajte prosím k tomu príslušný dokument)

Názov chovateľskej stanice



Nahrať dokumenty ku chov. stanici



Do dokumentov treba nahrať „Potvrdenie o chránení názvu registrovaného chovu psov“ vydaného SKJ.

Ďalej treba zadať a potvrdiť prihlasovacie heslo. Loginom bude Vaša e-mailová adresa zadaná hore v Žiadosti o členstvo. Toto heslo si starostlivo uschovajte, budete sa ním prihlasovať do svojho účtu, kde budete mať prístup k svojim údajom a kde môžete zadávať a meniť informácie o svojich psoch a iných skutočnostiach.

V závere formulára je možnosť rozhodnúť, či chcete, aby Vaše osobné údaje uvedené v Žiadosti (iba adresa, mail, telefón a web), boli zverejnené v databáze majiteľov. Ak pole nezaškrtnete, bude v databáze majiteľov uvedené iba Vaše meno, priezvisko, obec, okres a kraj (nebude tu presná adresa, ani mailový a tel. kontakt či odkaz na Váš web):

Chcem zverejniť osobné údaje

Ak máte vyplnené a skontrolované všetky údaje, dáte Žiadosť o členstvo odoslať:

Odoslať prihlášku

Po odoslaní prihlášky budete presmerovaní na prihlásenie, kde do schválenia Žiadosti o členstvo nájdete toto hlásenie:

Vaša registrácia bola úspešne zaevidovaná. Po jej schválení Vás budeme kontaktovať na Vašej emailovej adrese.

Po schválení Vašej žiadosti vám príde automatický mail, z ktorého sa môžete prihlásiť:



V databáze majiteľov budete uvedený až po zaplatení zápisného a členského.

2. Žiadosť o registráciu do svojho účtu – existujúci člen

Pre prvú registráciu do svojho účtu potrebujete poznať e-mailovú adresu, ktorú ste uviedli na prihláške do SRK. Ak sa v databáze nenachádza Vami zadaná e-mailová adresa, **kontaktujte Matrikárku**, aby Vám ju zaslala. Následne cez Prihlásenie si požiadate o vygenerovanie hesla cez Zabudnuté heslo:

E-mailová adresa

Heslo

Zapamätať prihlásenie [Zabudnuté heslo?](#)

Prihlásiť sa

Do Vami zadaného mailu príde notifikácia na obnovenie hesla, ktorá je **platná 60 minút!**

Dobrý deň!

Dostali ste tento odkaz, pretože bola vyžiadaná obnova hesla pre Váš účet.

Obnoviť heslo

Platnosť tohto odkazu na obnovu hesla je 60 minút

Ak ste o túto obnovu nežiadali, ignorujte prosím tento email a kontaktujte nás.

S pozdravom,
Slovenský Retriever Klub

Po prelinkovaní cez Obnoviť heslo si môžete vytvoriť a potvrdiť nové heslo. Po potvrdení budete automaticky presmerovaný do Vášho účtu:

VITAJTE VO VAŠOM ÚČTE, 

3. Spravovanie vlastného účtu

Po prihlásení do Vášho účtu nájdete na lište vľavo tieto sekcie:




V tejto sekcii máte prehľad svojich uchovnených psov a tu môžete pridávať žiadosti o registráciu nových psov. Viac info v kapitole 3.b.



V tejto sekcii nájdete názov Vašej CHS, jej registračné číslo pod FCI a zaslané foto *Potvrdenia o chránení názvu registrovaného chovu*. Takisto sú tu prepojení všetci Vami uchovnení psy. Viac info o tom, ako požiadať o priradenie CHS k Vášmu účtu, nájdete v kapitole 3.c



V tejto sekcii nájdete informácie o vrhoch pod vašou chovateľskou stanicou. Je to prehľad, nedá sa modifikovať! Údaje sem vpisuje poradkyňa chovu na základe Vami zaslaného Hlásenia vrhu.



V tejto sekcii môžete požiadať o zmenu Vašich údajov, o zverejnenie údajov v databáze. Tiež tu môžete zmeniť svoje aktuálne heslo. Viac info nájdete v kapitole 3.a



Slúži na odhlásenie zo svojho účtu.

3.a Spravovanie vlastného účtu



V tejto sekcii môžete požiadať o:

- zmeny **Vašich údajov**, napr. zmenu priezviska, adresy, telefónu,...
- pridanie **odkazu na Váš web**,
- **zľavu na členskom** ak ide o rodinné členstvo, ste členom SPZ, dôchodcom, ZŤP

Po uložení zmien sa vo Vašom účte zobrazí toto hlásenie:

Vaše údaje boli odoslané na spracovanie. O ich schválení Vás budeme informovať.

Kým nebudú zmeny schválené, o ďalšie nemôžete žiadať. Preto prosím pred uložením zmien si overte, či máte požiadané o všetky zmeny. Ak žiadate o zmenu a predchádzajúca žiadosť ešte nebola spracovaná, zobrazí sa Vám toto hlásenie:

U tohto používateľa je evidovaná požiadavka o zmenu. Prosím, počkajte na schválenie!

Dôležité! Kvôli ochrane osobných údajov je prednastavené u všetkých členov nezverejňovanie osobných údajov (adresa, mail, telefón) v databáze majiteľov.

Profil majiteľa:

Meno a priezvisko:	[redacted]	Majiteľ jedincov:
Ulica:	-	
PSČ:	-	
Obec:	Bratislava	
Okres:	Bratislava	
Kraj:	Bratislavský	
Chovateľská stanica:	[redacted]	
Email:	-	
Telefón:	-	
Web:	-	

Ak si želáte mať ich v databáze majiteľov zverejnené, prosím odkliknite si toto pole v Sekcii Môj účet a dajte uložiť zmeny.



Chcem zverejniť osobné údaje

Nahrané dokumenty k členstvu

Nahráť dokumenty



Uložiť zmeny

Po uložení budú ihneď zobrazené údaje v databáze majiteľov.

Profil majiteľa:

Meno a priezvisko:	[redacted]	Majiteľ jedincov:
Ulica:	Klubová	
PSČ:	85101	
Obec:	Bratislava	
Okres:	Bratislava	
Kraj:	Bratislavský	
Chovateľská stanica:	[redacted]	
Email:	[redacted]@gmail.com	
Telefón:	0901234567	
Web:	-	

V tejto sekcii si tiež môžete zmeniť svoje aktuálne heslo (musíte ho poznať 😊)

3.b Sekcia Moje psy

Táto sekcia je určená na pridávanie a úpravu dát u UCHOVNENÝCH jedincov pod SRK. Neuchovnené jedince (nesplňujúce podmienky uchovnenia) sa nemôžu pridávať, žiadosť o ich pridanie bude zamietnutá.

1. Ak ešte nemáte uchovnených žiadnych psov, sekcia bude vyzeráť takto:

MOJE PSY

Nemáte žiadnych psov.



Cez link +Pridať psa si môžete **pridať psa, ktorý spĺňa podmienky uchovnenia**, zaregistrovať.

Vypíšte údaje o psovi presne podľa Preukazu pôvodu. Povinné polia sú označené *, ostatné sú dobrovoľné.

Ďalej je potrebné nahrať:

- 2 fotografie psa – **jednu vo výstavnom postoji a druhú foto hlavy**.

- dodatkové dokumenty – všetko, čo preukazuje splnenie podmienok na uchovnenie vrátane preukazu pôvodu psa.

Nahrať fotografie psa

- Hlava.png
- postoj vpravo.JPG

Nahrať dodatkové dokumenty

- Posudky z výstav.pdf
- Preukaz pôvodu.pdf
- RTG bedrových a lakt'ových kĺbov.pdf
- Tabuľka OVVR.pdf

Sem nahrajte všetky dokumenty, vrátane rodokmeňa, vyšetrení, výstav, skúšok a podobne.

Ďalej ak je pes z Vašej chovateľskej stanice, vyberte aj tú. Ak pes zatiaľ nie je uchovnený v SRK, vyberte „NIE“.

Na záver žiadosti o pridanie psa sú šedé polia, ktoré nie sú editovateľné. Tieto polia vyplní za Vás poradkyňa chovu priamo podľa údajov z Preukazu pôvodu:

Otec	Matka
<input type="text"/>	<input type="text"/>
HD	ED
<input type="text"/>	<input type="text"/>
Oči	EIC
<input type="text"/>	<input type="text"/>
Výstavy	Skúšky
<input type="text"/>	<input type="text"/>


[Odoslať žiadosť](#)

Nakoniec treba dať žiadosť odoslať. Príde Vám toto hlásenie:


Vaša požiadavka o pridanie psa bola zaznamenaná.

Po kontrole všetkých dokladov a schválení bude pes priradený do Vášho účtu:

MOJE PSY



Labrador Retriever
**LABRADOR HAPPY
RETRIEVER**



+
Pridať psa

Zároveň bude pes viditeľný na týchto miestach vo verejnej databáze:

- vo Vašom Profile majiteľa:

Profil majiteľa:

Meno a priezvisko:	Užívateľ Testovací	Majiteľ jedincov:
Ulica:	Klubová	Labrador Happy Retriever / Labrador Retriever

- v databáze jedincov:

Prehliadaj jedince

Prehliadaj podľa: Chov. stanica Chov. stanica: Happy Retriever

Meno: ⌵	Plemeno: ⌵	Pohlavie: ⌵	Chov. stanica: ⌵
Labrador Happy Retriever	Labrador Retriever	pes	Happy Retriever

- vo Vašom účte v Sekcii Chovateľská stanica:

CHOVATEĽSKÁ STANICA - HAPPY RETRIEVER

Názov chovateľskej stanice *

Happy Retriever

Popis

FCI 123/23

Stanica má chránený názov

CHS.JPG

Labrador Retriever

Labrador Happy Retriever

2. Ak už máte priradeného psa a potrebujete doplniť alebo opraviť jeho údaje, resp. oznámiť úhyn, môžete tak urobiť cez link Upraviť údaje psa:



Tu môžete pridať spolujateľa, opraviť údaje o psovi, nahrať foto v postoji alebo foto detailu hlavy, nahrať ďalšie dokumenty, ktorých výsledky chcete v databáze psov zverejniť (samotné dokumenty budú viditeľné iba pre Vás a správcu databázy) – napr. posudky z výstav, tabuľky zo skúšok, absolvované vyšetrenia.

Po nahratí a odoslaní žiadosti budete mať o tom viditeľnú informáciu pri psovi:



Kým sa neschváli predchádzajúca žiadosť, nie je možné robiť ďalšie úpravy. Preto si pred odoslaním žiadosti skontrolujte, či ste zadali všetky potrebné zmeny. Ak sa pokúsite upraviť údaje pred schválením predchádzajúcej žiadosti, zobrazí sa Vám toto hlásenie:

U tohto psa je evidovaná požiadavka o zmenu. Prosím, počkajte na schválenie!

3.c Sekcia Chovateľská stanica

Ak máte priradenú k Vášmu účtu chovateľskú stanicu z minulosti, bude tu zobrazený jej názov a tiež tu nájdete všetkých psov, ktorých máte priradených ako majiteľ.

Ak ešte nemáte priradenú k Vášmu účtu chovateľskú stanicu, musíte požiadať o jej priradenie.


CHOVATEĽSKÁ STANICA

Nemáte zaregistrovanú chovateľskú stanicu!

Je potrebné vypísať presný názov chovateľskej stanice z „Potvrdenia o chránení názvu registrovaného chovu psov“ a do Popisu dať registračné číslo FCI vo formáte FCI xxx/RR kde xxx je číslo a RR je rok vydania.

Do dokumentov treba nahrať „Potvrdenie o chránení názvu registrovaného chovu psov“ vydaného SKJ.

Toto potvrdenie bude viditeľné iba Vám po prihlásení do Vášho účtu. Nie je to verejný dokument.


Názov chovateľskej stanice *	Popis
<input type="text" value="Happy Retriever"/>	<input type="text" value="FCI 123/23"/>
<input checked="" type="checkbox"/> Stanica má chránený názov	
<div style="text-align: center;"> Nahrať dokument</div>	

Po odoslaní dostanete toto hlásenie:

Vaša požiadavka o úpravu chovateľskej stanice bola zaznamenaná.

Po overení a schválení tejto zmeny bude k Vášmu účtu Vaša chovateľská stanica priradená a uvidíte ju takto:

CHOVATEĽSKÁ STANICA - HAPPY RETRIEVER

Názov chovateľskej stanice *	Popis
<input type="text" value="Happy Retriever"/>	<input type="text" value="FCI 123/23"/>
<input checked="" type="checkbox"/> Stanica má chránený názov	
<div style="text-align: center;"> CHSJPG</div>	

Zároveň bude názov Vašej chovateľskej stanice viditeľný aj v databáze majiteľov vo Vašom Profile majiteľa.